

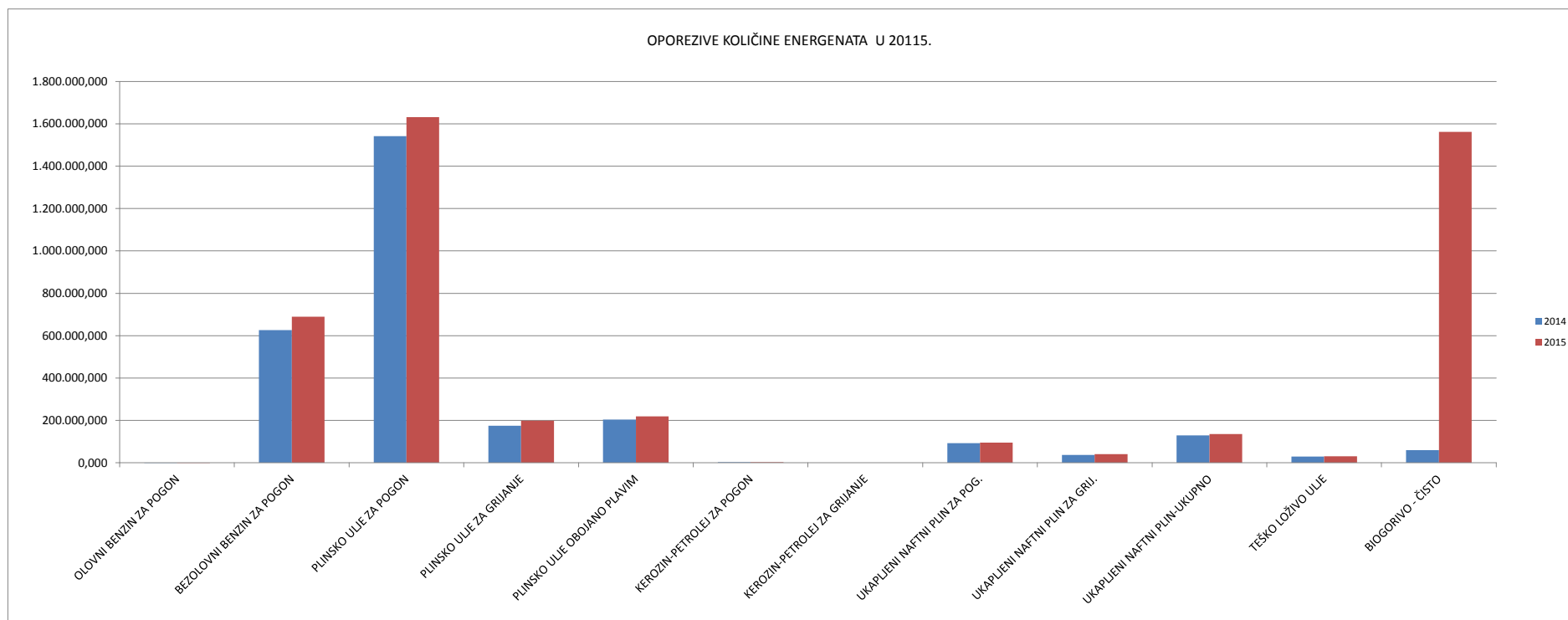
ENERGENTI - KOLIČINSKI PRIKAZ 2015.

1. Oporezive količine i puštene u potrošnju
2. Uvezene količine i smještene u trošarinski skladište
3. Uvezene količine i puštene u slobodan promet
4. Ukupno uvezene količine
5. Količine primljene iz druge države članice EU
6. Ukupno oporezive količine
7. Količine otpremljene u drugu državu članicu EU
8. Izvezene količine
9. Ukupno neoporezive količine

ENERGENTI
OPOREZIVE KOLIČINE I PUŠTENE U POTROŠNJU U RH

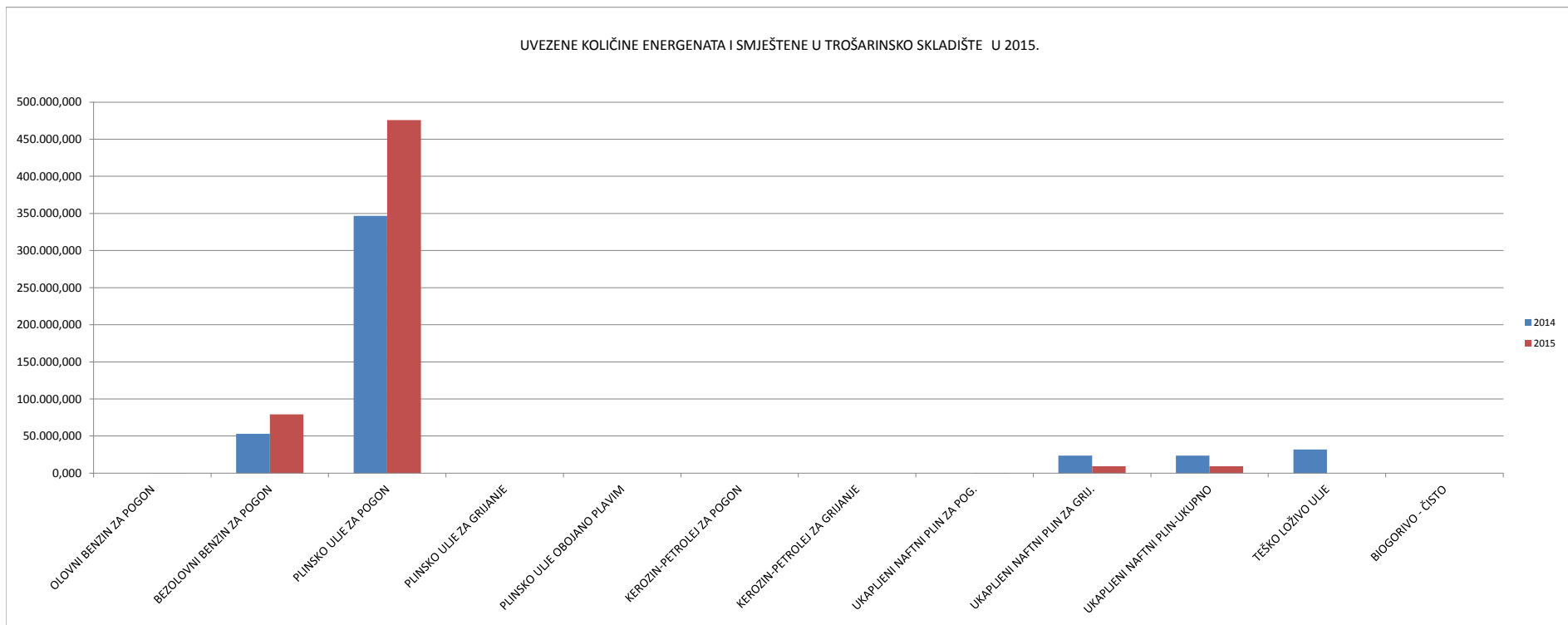
Količina	OLOVNI BENZIN ZA POGON	BEZOLOVNI BENZIN ZA POGON	PLINSKO ULJE ZA POGON	PLINSKO ULJE ZA GRIJANJE	PLINSKO ULJE OBOJANO PLAVIM	KEROZIN-PETROLEJ ZA POGON	KEROZIN-PETROLEJ ZA GRIJANJE	UKAPLJENI NAFTNI PLIN ZA POG.	UKAPLJENI NAFTNI PLIN ZA GRIJ.	UKAPLJENI NAFTNI PLIN-UKUPNO	TEŠKO LOŽIVO ULJE	BIOGORIVO - ČISTO
Jedinica mjere	1000 l	1000 l	1000 l	1000 l	1000 l	1000 l	1000 l	1000 kg	1000 kg	1000 kg	1000 kg	1000 l
2014	243,280	626.691,700	1.542.057,840	175.018,730	204.116,490	2.155,950	0,000	92.277,740	37.048,770	129.286,160	29.610,170	59.871,380
2015	305,010	689.265,220	1.631.119,500	198.518,120	219.020,510	2.303,860	0,000	94.568,830	40.625,480	135.194,290	31.230,640	1.561.602,290
2015/2014	25,37%	9,98%	5,78%	13,43%	7,30%	6,86%	0,00%	2,48%	9,65%	4,57%	5,47%	2508,26%

Napomena :
OPOREZIVO I PUŠTENO U POTROŠNJU U RH ukupne količine (proizvedena/uvezena i smještena u trošarinsko skladište) za koje je nastala trošarinska obveza ovlaštenog držatelja trošarinskog skladišta



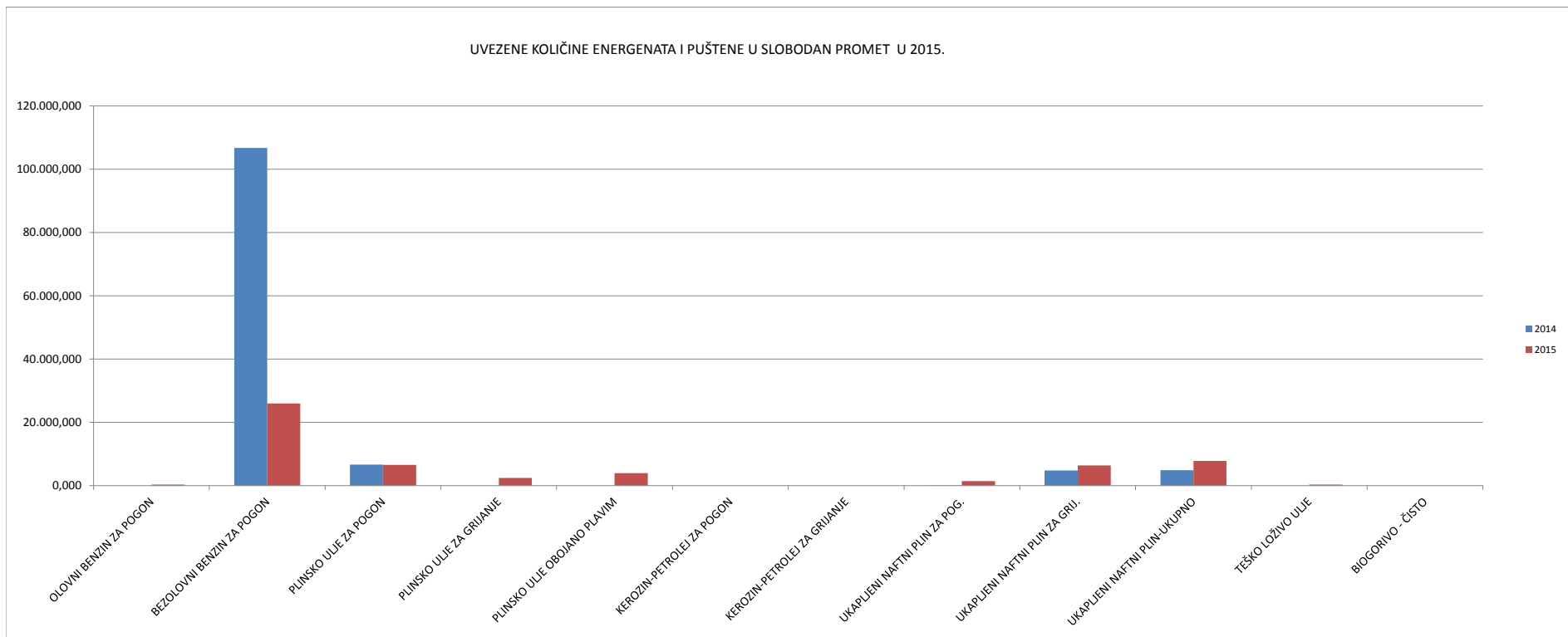
**ENERGENTI
UVEZENE KOLIČINE I SMJEŠTENE U TROŠARINSKO SKLADIŠTE**

Količina	OLOVNI BENZIN ZA POGON	BEZOLOVNI BENZIN ZA POGON	PLINSKO ULJE ZA POGON	PLINSKO ULJE ZA GRIJANJE	PLINSKO ULJE OBOJANO PLAVIM	KEROZIN-PETROLEJ ZA POGON	KEROZIN-PETROLEJ ZA GRIJANJE	UKAPLJENI NAFTNI PLIN ZA POG.	UKAPLJENI NAFTNI PLIN ZA GRIJ.	UKAPLJENI NAFTNI PLIN-UKUPNO	TEŠKO LOŽIVO ULJE	BIOGORIVO - ČISTO
Jedinica mjere	1000 l	1000 l	1000 l	1000 l	1000 l	1000 l	1000 l	1000 kg	1000 kg	1000 kg	1000 kg	1000 l
2014	0,000	52.985,870	346.781,530	0,000	0,000	0,000	0,000	0,000	23.769,940	23.769,940	31.887,040	0,000
2015	339,840	79.234,390	475.956,830	0,000	0,000	0,000	0,000	6,000	9.388,880	9.388,880	0,000	0,000
2015/2014	100,00%	49,54%	37,25%	0,00%	0,00%	0,00%	0,00%	100,00%	-60,50%	-60,50%	-100,00%	0,00%



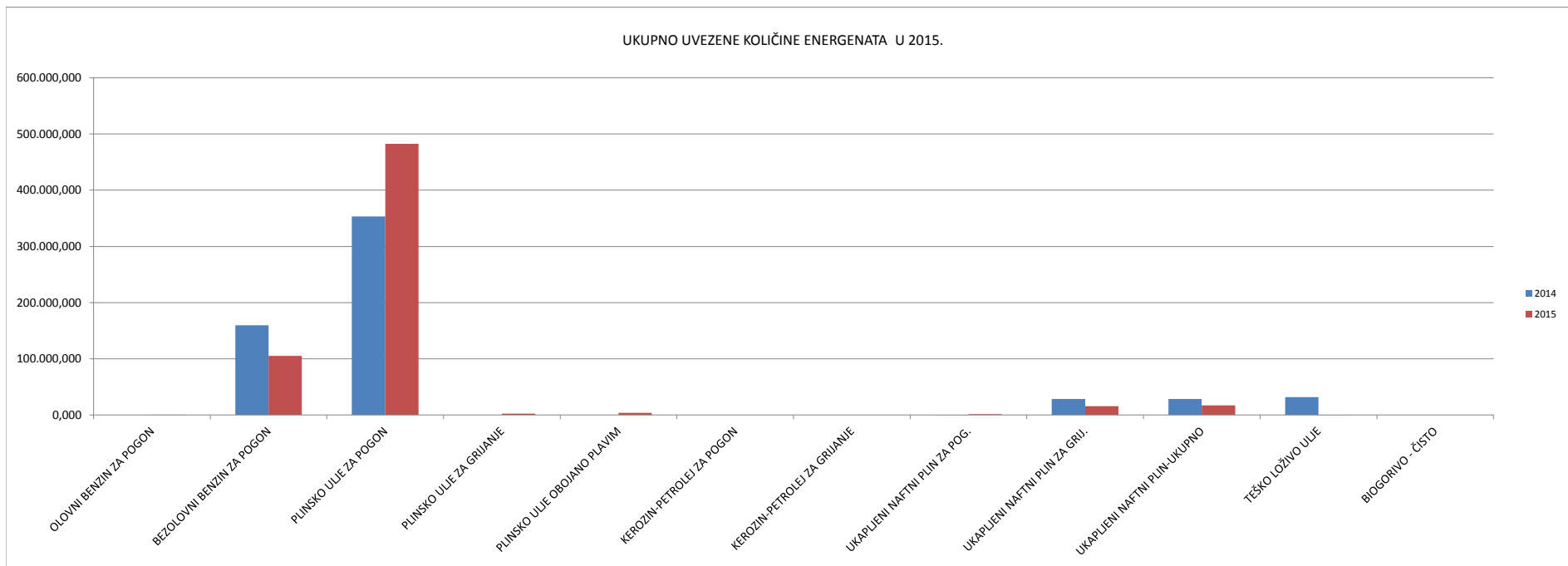
ENERGENTI
KOLIČINE UVEZENE I PUŠTENE U SLOBODAN PROMET

Količina	OLOVNI BENZIN ZA POGON	BEZOLOVNI BENZIN ZA POGON	PLINSKO ULJE ZA POGON	PLINSKO ULJE ZA GRIJANJE	PLINSKO ULJE OBOJANO PLAVIM	KEROZIN-PETROLEJ ZA POGON	KEROZIN-PETROLEJ ZA GRIJANJE	UKAPLJENI NAFTNI PLIN ZA POG.	UKAPLJENI NAFTNI PLIN ZA GRIJ.	UKAPLJENI NAFTNI PLIN-UKUPNO	TEŠKO LOŽIVO ULJE	BIOGORIVO - ČISTO
Jedinica mjere	1000 l	1000 l	1000 l	1000 l	1000 l	1000 l	1000 l	1000 kg	1000 kg	1000 kg	1000 kg	1000 l
2014	0,000	106.700,500	6.657,490	0,000	0,000	0,000	0,000	50,510	4.786,000	4.836,510	0,000	0,000
2015	339,840	25.977,210	6.532,540	2.453,720	3.951,390	0,000	0,000	1.413,430	6.379,120	7.792,550	280,900	0,000
2015/2014	100,00%	-75,65%	-1,88%	100,00%	100,00%	0,00%	0,00%	2698,32%	33,29%	61,12%	100,00%	0,00%



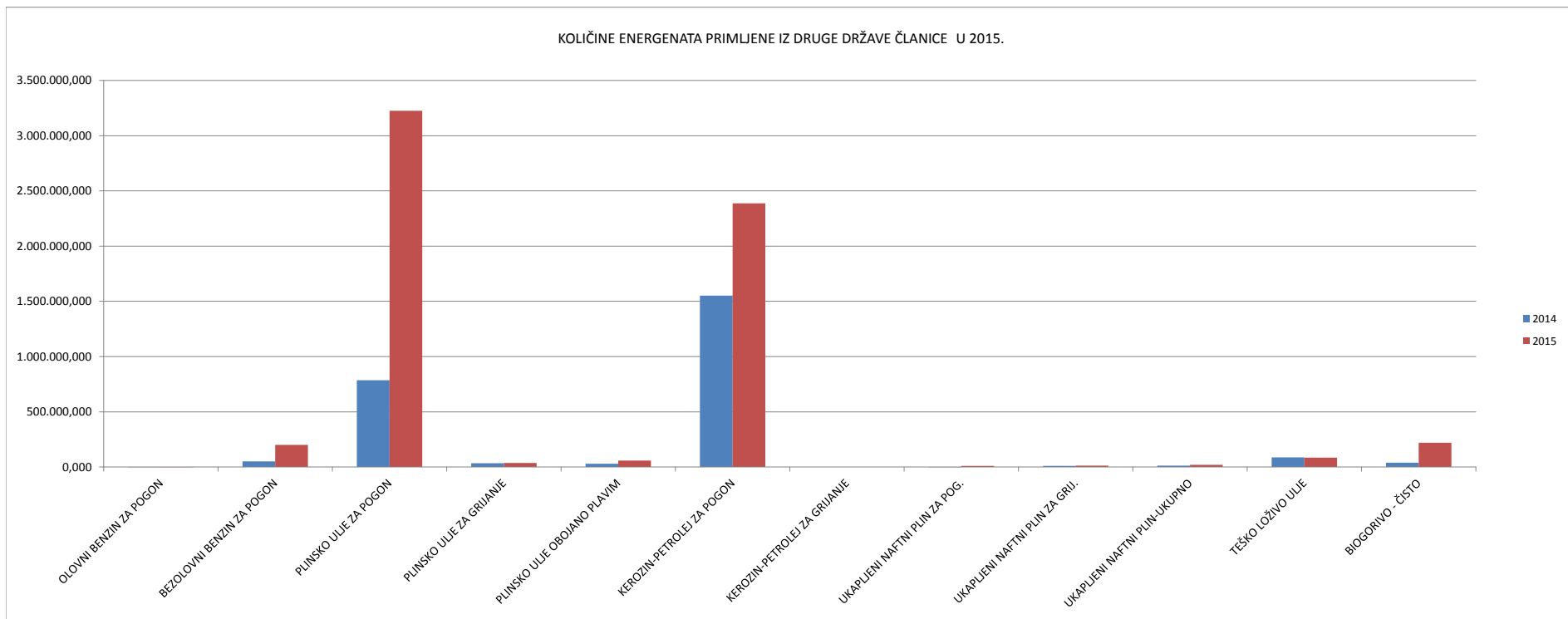
**ENERGENTI
UKUPNO UVEZENE KOLIČINE**

Količina	OLOVNI BENZIN ZA POGON	BEZOLOVNI BENZIN ZA POGON	PLINSKO ULJE ZA POGON	PLINSKO ULJE ZA GRIJANJE	PLINSKO ULJE OBOJANO PLAVIM	KEROZIN-PETROLEJ ZA POGON	KEROZIN-PETROLEJ ZA GRIJANJE	UKAPLJENI NAFTNI PLIN ZA POG.	UKAPLJENI NAFTNI PLIN ZA GRIJ.	UKAPLJENI NAFTNI PLIN-UKUPNO	TEŠKO LOŽIVO ULJE	BIOGORIVO - ČISTO
Jedinica mjere	1000 l	1000 l	1000 l	1000 l	1000 l	1000 l	1000 l	1000 kg	1000 kg	1000 kg	1000 kg	1000 l
2014	0,000	159.686,390	353.439,000	0,000	0,000	0,000	0,000	50,510	28.555,940	28.606,450	31.887,040	0,000
2015	679,680	105.211,560	482.489,350	2.453,720	3.951,390	0,000	0,000	1.419,430	15.768,000	17.181,430	280,900	0,000
2015/2014	100,00%	-34,11%	36,51%	100,00%	100,00%	0,00%	0,00%	2710,20%	-44,78%	-39,94%	-99,12%	0,00%



**ENERGENTI
KOLIČINE PRIMLJENE IZ DRUGE DČ**

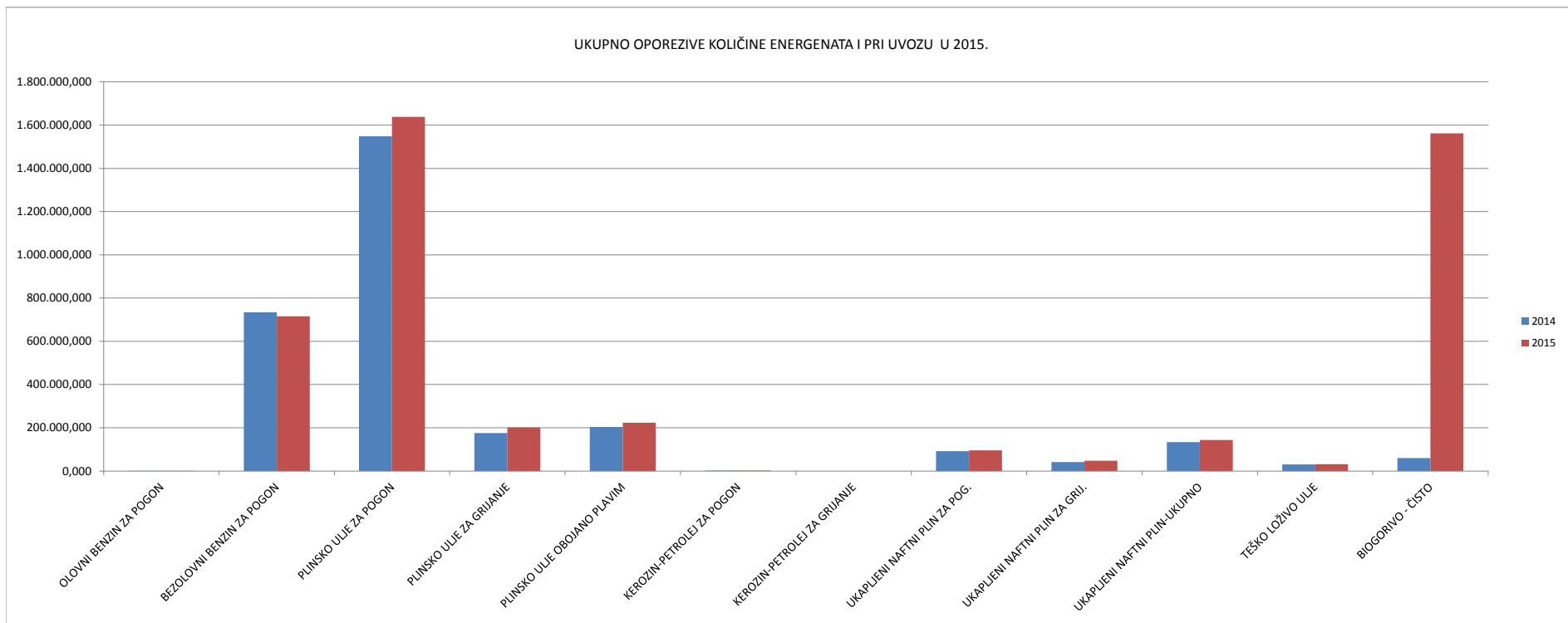
Količina	OLOVNI BENZIN ZA POGON	BEZOLOVNI BENZIN ZA POGON	PLINSKO ULJE ZA POGON	PLINSKO ULJE ZA GRIJANJE	PLINSKO ULJE OBOJANO PLAVIM	KEROZIN-PETROLEJ ZA POGON	KEROZIN-PETROLEJ ZA GRIJANJE	UKAPLJENI NAFTNI PLIN ZA POG.	UKAPLJENI NAFTNI PLIN ZA GRIJ.	UKAPLJENI NAFTNI PLIN-UKUPNO	TEŠKO LOŽIVO ULJE	BIOGORIVO - ČISTO
Jedinica mjere	1000 l	1000 l	1000 l	1000 l	1000 l	1000 l	1000 l	1000 kg	1000 kg	1000 kg	1000 kg	1000 l
2014	690,800	50.951,680	784.562,670	33.975,900	29.274,440	1.552.299,720	0,000	1.075,600	10.680,990	11.712,000	88.282,880	39.177,600
2015	504,960	201.327,150	3.226.582,770	35.610,700	57.669,340	2.387.532,320	0,000	9.347,740	12.155,090	20.978,370	83.981,560	219.326,380
2015/2014	-26,90%	295,13%	311,26%	4,81%	97,00%	53,81%	0,00%	769,07%	13,80%	79,12%	-4,87%	549,83%



**ENERGENTI
UKUPNO OPOREZIVE KOLIČINE**

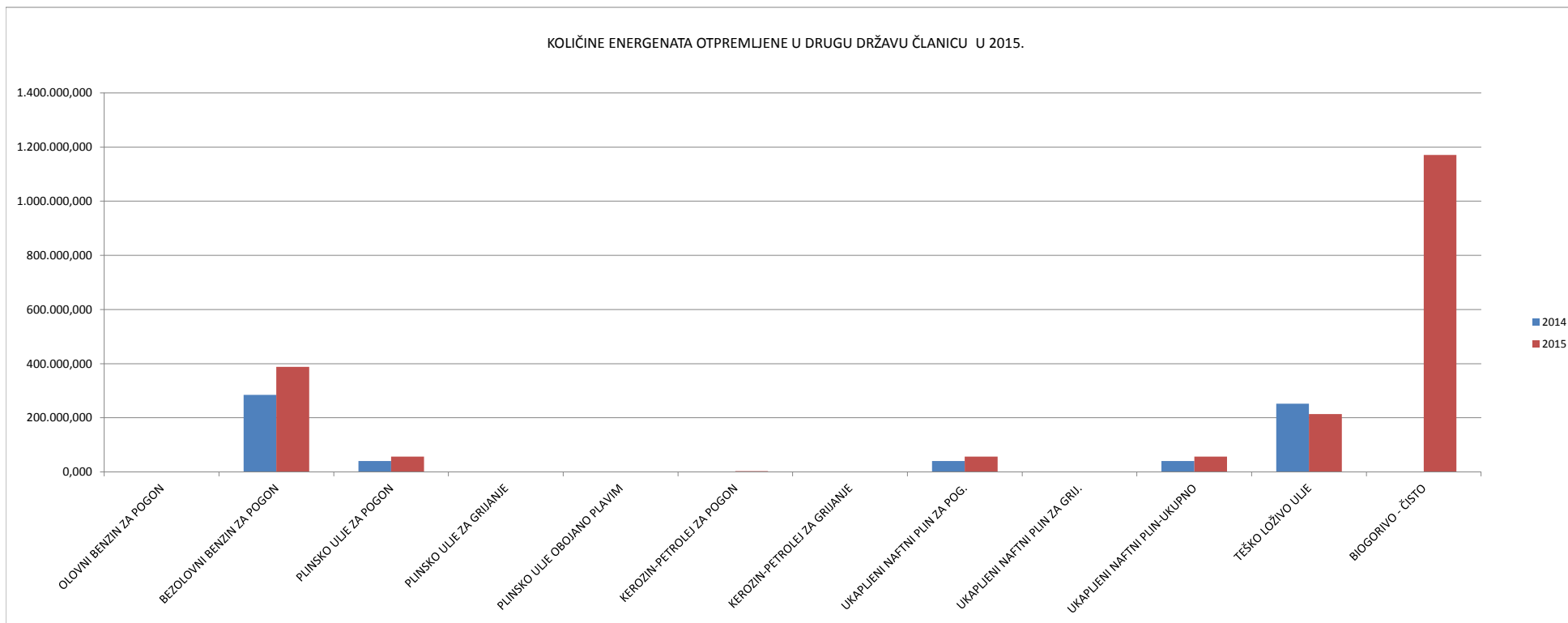
Količina	OLOVNI BENZIN ZA POGON	BEZOLOVNI BENZIN ZA POGON	PLINSKO ULJE ZA POGON	PLINSKO ULJE ZA GRIJANJE	PLINSKO ULJE OBOJANO PLAVIM	KEROZIN-PETROLEJ ZA POGON	KEROZIN-PETROLEJ ZA GRIJANJE	UKAPLJENI NAFTNI PLIN ZA POG.	UKAPLJENI NAFTNI PLIN ZA GRIJ.	UKAPLJENI NAFTNI PLIN-UKUPNO	TEŠKO LOŽIVO ULJE	BIOGORIVO - ČISTO
Jedinica mjere	1000 l	1000 l	1000 l	1000 l	1000 l	1000 l	1000 l	1000 kg	1000 kg	1000 kg	1000 kg	1000 l
2014	243,280	733.392,210	1.548.715,320	175.018,730	204.116,490	2.155,950	0,000	92.328,250	41.834,770	134.122,670	29.610,170	59.871,380
2015	644,850	715.242,420	1.637.652,030	200.971,840	222.971,900	2.303,860	0,000	95.982,260	47.004,600	142.986,840	31.511,540	1.561.602,290
2015/2014	165,06%	-2,47%	5,74%	14,83%	9,24%	6,86%	0,00%	3,96%	12,36%	6,61%	6,42%	2508,26%

Napomena :
UKUPNO OPOREZIVE KOLIČINE U RH I PRI UVOZU čine oporezive količine puštene u potrošnju u RH i količine uvezene i puštene u slobodan promet



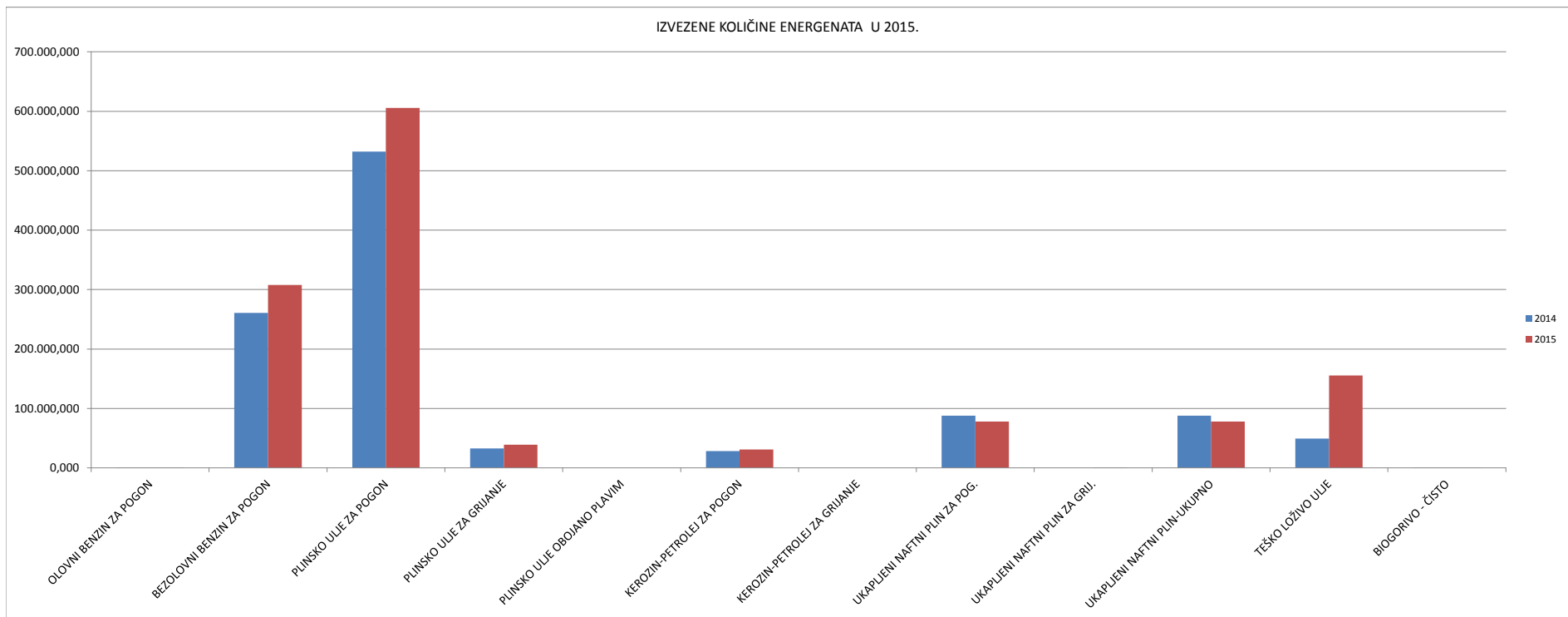
ENERGENTI
KOLIČINE OTPREMLJNO U DRUGU DČ

Količina	OLOVNI BENZIN ZA POGON	BEZOLOVNI BENZIN ZA POGON	PLINSKO ULJE ZA POGON	PLINSKO ULJE ZA GRIJANJE	PLINSKO ULJE OBOJANO PLAVIM	KEROZIN-PETROLEJ ZA POGON	KEROZIN-PETROLEJ ZA GRIJANJE	UKAPLJENI NAFTNI PLIN ZA POG.	UKAPLJENI NAFTNI PLIN ZA GRIJ.	UKAPLJENI NAFTNI PLIN-UKUPNO	TEŠKO LOŽIVO ULJE	BIOGORIVO - ČISTO
Jedinica mjere	1000 l	1000 l	1000 l	1000 l	1000 l	1000 l	1000 l	1000 kg	1000 kg	1000 kg	1000 kg	1000 l
2014	0,000	284.365,740	40.257,220	580,790	0,000	0,000	0,000	40.439,100	43,230	40.482,330	252.005,710	1.172,300
2015	0,000	388.217,980	57.125,470	1.034,720	0,000	3.264,530	0,000	56.921,230	31,430	56.952,660	213.512,010	1.171.204,120
2015/2014	0,00%	36,52%	41,90%	78,16%	0,00%	100,00%	0,00%	40,76%	-27,30%	40,69%	-15,27%	99806,52%



**ENERGENTI
IZVEZENE KOLIČINE**

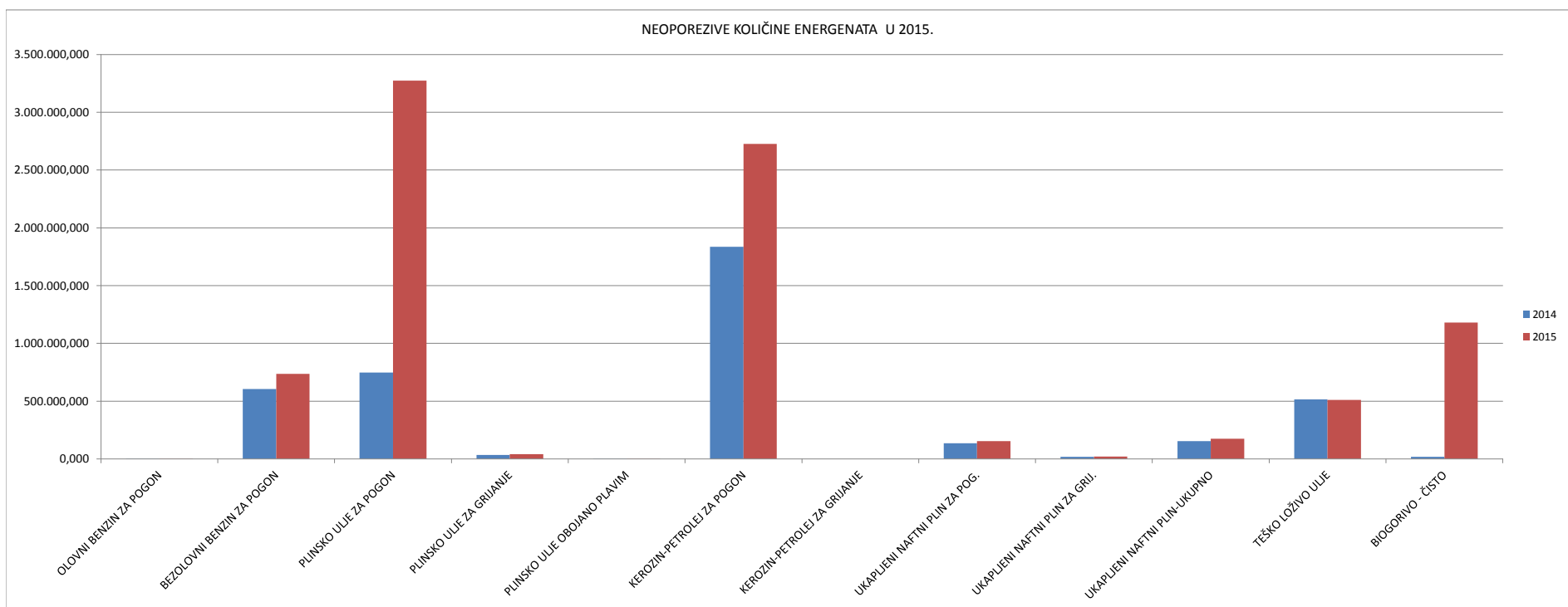
Količina	OLOVNI BENZIN ZA POGON	BEZOLOVNI BENZIN ZA POGON	PLINSKO ULJE ZA POGON	PLINSKO ULJE ZA GRIJANJE	PLINSKO ULJE OBOJANO PLAVIM	KEROZIN-PETROLEJ ZA POGON	KEROZIN-PETROLEJ ZA GRIJANJE	UKAPLJENI NAFTNI PLIN ZA POG.	UKAPLJENI NAFTNI PLIN ZA GRIJ.	UKAPLJENI NAFTNI PLIN-UKUPNO	TEŠKO LOŽIVO ULJE	BIOGORIVO - ČISTO
Jedinica mjere	1000 l	1000 l	1000 l	1000 l	1000 l	1000 l	1000 l	1000 kg	1000 kg	1000 kg	1000 kg	1000 l
2014	1,730	260.835,000	532.204,430	32.602,940	0,000	28.192,640	0,000	87.844,760	0,000	87.844,760	49.449,210	530,130
2015	1,770	307.870,300	605.558,100	39.152,000	0,000	31.075,020	0,000	78.010,310	217,240	77.776,390	155.228,470	15,850
2015/2014	2,31%	18,03%	13,78%	20,09%	0,00%	10,22%	0,00%	-11,20%	100,00%	-11,46%	213,91%	-97,01%



**ENERGENTI
NEOPOREZIVE KOLIČINE**

Količina	OLOVNI BENZIN ZA POGON	BEZOLOVNI BENZIN ZA POGON	PLINSKO ULJE ZA POGON	PLINSKO ULJE ZA GRIJANJE	PLINSKO ULJE OBOJANO PLAVIM	KEROZIN-PETROLEJ ZA POGON	KEROZIN-PETROLEJ ZA GRIJANJE	UKAPLJENI NAFTNI PLIN ZA POG.	UKAPLJENI NAFTNI PLIN ZA GRIJ.	UKAPLJENI NAFTNI PLIN-UKUPNO	TEŠKO LOŽIVO ULJE	BIOGORIVO - ČISTO
Jedinica mjere	1000 l	1000 l	1000 l	1000 l	1000 l	1000 l	1000 l	1000 kg	1000 kg	1000 kg	1000 kg	1000 l
2014	390,770	604.066,980	746.722,560	33.493,890	78,060	1.834.959,020	0,000	135.163,680	19.168,490	154.332,170	516.138,530	18.661,350
2015	253,370	735.424,730	3.273.108,240	42.044,090	469,240	2.726.354,010	0,000	154.234,160	20.130,050	173.898,120	510.789,750	1.180.846,140
2015/2014	-35,16%	21,75%	338,33%	25,53%	501,13%	48,58%	0,00%	14,11%	5,02%	12,68%	-1,04%	6227,76%

Napomena :
NEOPOREZIVE KOLIČINE čine izvezene količine, količine otpremjene iz trošarinskog skladišta u drugo trošarinsko skladište unutar RH, za opskrbu brodova i zrakoplova u međunarodnom prometu, za službene potrebe diplomatskih i međunarodne org., porezno priznati gubitci, uzorci za probnu proizvodnju, za kontrolu kvalitete i uništeni pod carinskim nadzorom; denaturirani alkohol



Izvor podataka: Informacijski sustav Carinske uprave (na dan 8.2.2016.)